

Paro Registrado.

Diciembre 2022

FICHA TERRITORIAL: Comarca Hoya de Huesca / Plana de Uesca

Unidad: nº personas

Fuente: Instituto Aragonés de Empleo

Por grupo de edad y sexo

	Total	Hombres	Mujeres
16-19	110	50	60
20-24	199	100	99
25-29	255	116	139
30-34	309	121	188
35-39	280	109	171
40-44	304	107	197
45-49	337	133	204
50-54	317	124	193
55-59	330	169	161
60-64	338	141	197
Total	2.779	1.170	1.609

Por sector de actividad económica y sexo

CNAE-2009	Total	Hombres	Mujeres
Agricultura, ganadería y pesca	96	70	26
Industria y energía	207	141	66
Construcción	222	200	22
Servicios	1.928	643	1.285
Sin empleo anterior	326	116	210
Total	2.779	1.170	1.609

Por sección de actividad económica y sexo

CNAE-2009	Total	Hombres	Mujeres
Agricultura, ganadería, silvicultura y pesca	96	70	26
Industrias extractivas	1	0	1
Industria manufacturera	166	107	59
Suministro de energía eléctrica, gas, vapor y aire acondicionado	2	1	1
Suministro de agua, actividades de saneamiento, gestión de residuos y descontaminación	38	33	5
Construcción	222	200	22
Comercio al por mayor y al por menor; reparación de vehículos de motor y motocicletas	401	138	263
Transporte y almacenamiento	67	50	17
Hostelería	319	94	225
Información y comunicaciones	32	20	12
Actividades financieras y de seguros	47	28	19
Actividades inmobiliarias	9	3	6
Actividades profesionales, científicas y técnicas	69	25	44
Actividades administrativas y servicios auxiliares	345	117	228
Administración Pública y defensa; Seguridad Social obligatoria	119	54	65
Educación	77	24	53
Actividades sanitarias y de servicios sociales	240	40	200
Actividades artísticas, recreativas y de entretenimiento	52	24	28
Otros servicios	83	23	60
Actividades de los hogares como empleadores de personal doméstico; actividades de los hogares como productores de bienes y servicios para uso propio	68	3	65
Sin clasificar	326	116	210
Total	2.779	1.170	1.609

La actividad económica indica aquella en la que el parado realizó su último trabajo, según la Clasificación Nacional de Actividades Económicas de 2009 (CNAE-2009)

Paro Registrado.

Diciembre 2022

FICHA TERRITORIAL: **Comarca Hoya de Huesca / Plana de Uesca**

Unidad: nº personas

Fuente: Instituto Aragonés de Empleo

Por nivel de formación y sexo

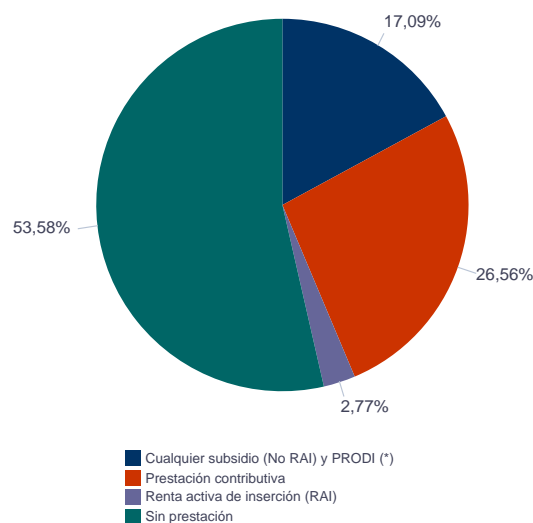
		Total	Hombres	Mujeres
Educación primaria	Educación Primaria o inferior	691	267	424
		691	267	424
Primera etapa de educación secundaria	Primera etapa de educación secundaria	1.188	570	618
		1.188	570	618
Segunda etapa de educación secundaria	Bachillerato	228	96	132
	Enseñanza media de formación profesional	170	56	114
		398	152	246
Enseñanza superior	Enseñanza superior de formación profesional	174	68	106
	Enseñanza superior universitaria	328	113	215
		502	181	321
Total		2.779	1.170	1.609

NOTA: La tabla de nivel de formación se basa en la Clasificación Nacional de Educación 2000 (INE). Se ha seleccionado el nivel educativo más alto adquirido por el demandante parado.

Por tipo de prestación y sexo

	Total	Hombres	Mujeres
Sin prestación	1.489	575	914
Prestación contributiva	738	363	375
Cualquier subsidio (No RAI) y PRODI (*)	475	198	277
Renta activa de inserción (RAI)	77	34	43
Total	2.779	1.170	1.609

(*) PRODI= Programa temporal de protección por desempleo e inserción, RAI = Renta activa de inserción.



Paro Registrado.

Diciembre 2022

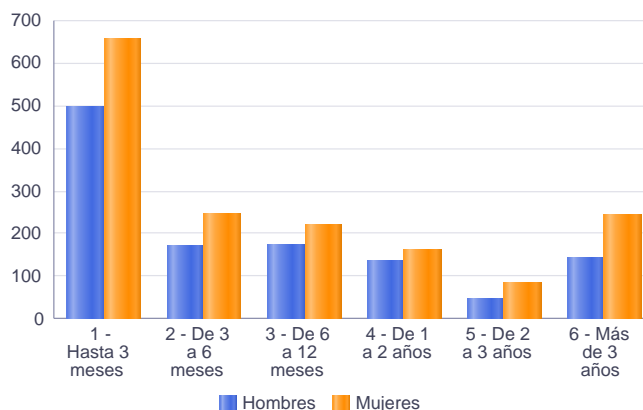
FICHA TERRITORIAL: **Comarca Hoya de Huesca / Plana de Uesca**

Unidad: nº personas

Fuente: Instituto Aragonés de Empleo

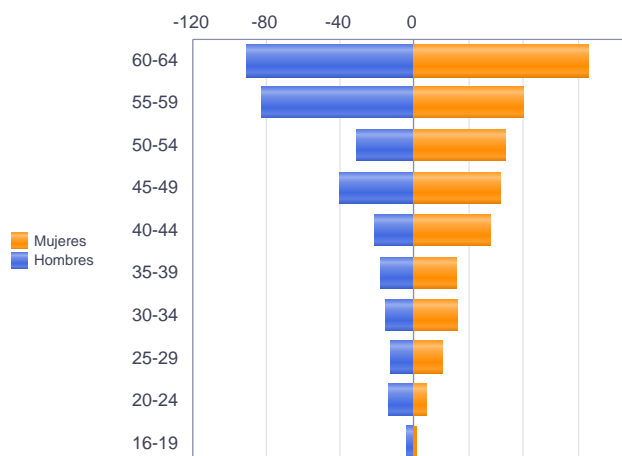
Por tiempo en situación laboral como desempleado y sexo

		Total	Hombres	Mujeres
Corta Duración	Hasta 3 meses	1.152	497	655
	De 3 a 6 meses	418	172	246
	De 6 a 12 meses	393	173	220
		1.963	842	1.121
Larga Duración	De 1 a 2 años	297	136	161
	De 2 a 3 años	131	47	84
	Más de 3 años	388	145	243
		816	328	488
Total		2.779	1.170	1.609



Parados de larga duración* por grupo de edad y sexo

	Total	Hombres	Mujeres
16-19	6	4	2
20-24	23	13	10
25-29	33	12	21
30-34	47	15	32
35-39	49	18	31
40-44	77	21	56
45-49	103	40	63
50-54	97	31	66
55-59	163	83	80
60-64	218	91	127
Total	816	328	488



* Más de 12 meses como desempleado

Piramide por valores Absolutos

Paro Registrado.

Diciembre 2022

FICHA TERRITORIAL: **Comarca Hoya de Huesca / Plana de Uesca**

Unidad: nº personas

Fuente: Instituto Aragonés de Empleo

Por sector de actividad económica, nacionalidad y sexo

	Españoles			Extranjeros comunitarios (UE-27)			Extranjeros no comunitarios		
	Total	Hombres	Mujeres	Total	Hombres	Mujeres	Total	Hombres	Mujeres
Agricultura, ganadería y pesca	68	55	13	6	4	2	22	11	11
Construcción	167	146	21	16	15	1	39	39	0
Industria y energía	187	130	57	9	6	3	11	5	6
Servicios	1.620	570	1.050	113	27	86	193	46	147
Sin empleo anterior	174	76	98	6	2	4	146	38	108
Total	2.216	977	1.239	150	54	96	411	139	272

Ranking de ocupaciones más solicitadas por los demandantes parados, por sexo

Cod. Ocupación	Ocupación	Total	Hombres	Mujeres
92101050	Personal de limpieza o limpiadores en general	759	106	653
52201079	Dependientes de comercio, en general	620	64	556
97001104	Peones de la industria manufacturera, en general	459	235	224
43091029	Empleados administrativos, en general	374	71	303
55001018	Cajeros de comercio	333	34	299
51201049	Camareros, en general	290	110	180
98111024	Mozos de carga y descarga, almacén y/o mercado de abastos	272	250	22
95121019	Peones de horticultura, jardinería	251	191	60
98201011	Reponedores de hipermercado	249	86	163
96021013	Peones de la construcción de edificios	231	228	3
93101024	Pinches de cocina	229	42	187
51101026	Cocineros, en general	227	59	168
91001018	Empleados de hogar	185	1	184
84121035	Conductores de furgonetas, hasta 3,5 t.	172	163	9
57101013	Asistentes domiciliarios	152	10	142
44121057	Recepcionistas-telefonistas en oficinas, en general	147	15	132
94311020	Ordenanzas	133	41	92
56291025	Cuidadores de minusválidos físicos, psíquicos y sensoriales	130	14	116
71211015	Albañiles	122	118	4
92101027	Camareros de pisos (hostelería)	120	2	118

NOTA: Cada demandante puede solicitar hasta 6 ocupaciones.